



AL-MUSTAQBAL UNIVERSITY
Department of Biomedical Engineering

MCS.Reem Salah Hassan

Presentation Skills

Practicing on power point

ما برنامج **Microsoft PowerPoint**؟

أحد برامج حزمة تطبيقات أوفيس **Microsoft Office** وهو مخصص لإنشاء وعرض شرائح **Slides** لدعم عرض تقديمي **Presentation** وبالإمكان الجمع بين النصوص **Texts** الصور **Images** والصوت **Sounds** والفيديو **Video** ليظهر العرض التقديمي ب شرائح احترافية عرضها بشكل متعاقب اما حركي **Animation** او تلقائي **Automatic**.



ما مميزات برنامج **Microsoft PowerPoint**؟

- تصميم وعرض شرائح ممكن ان تحتوي على نصوص وصور واصوات وافلام.
- رسم خطوط ومربعات واشكال أخرى على الشرائح.
- إمكانية إضافة نصوص من برامج أخرى مثل برنامج معالج النصوص **MS Word** الى الشرائح.
- حذف وإعادة ترتيب تسلسل الشرائح.
- تطبيق الحركات على مختلف الكائنات المضافة في الشرائح.
- التحكم بطريقة عرض الشرائح.
- إمكانية نشر العرض التقديمي على شكل صفحة ويب.

كيفية تشغيل برنامج Microsoft PowerPoint؟

هناك عدة طرائق لتشغيل برنامج العرض التقديمي **MS PowerPoint**، ومنها.

الطريقة الأولى.

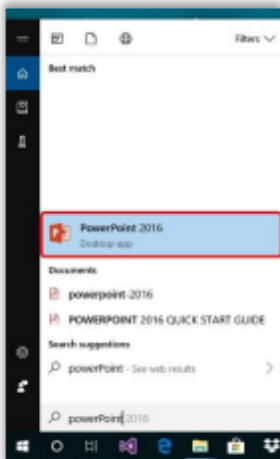
عن طريق اتباع الخطوات:

1. انقر فوق الزر ابدأ **Start**.
2. من قائمة **All Programs** اذهب الى التويب (P) واختر منه **MS PowerPoint**.



الطريقة الثانية.

عن طريق ايقونة البحث في شريط المهام، اكتب **PowerPoint** ستظهر لك ايقونة البرنامج في اعلى نافذة البحث، بإمكانك الضغط عليها وتشغيل البرنامج عن طريقها.

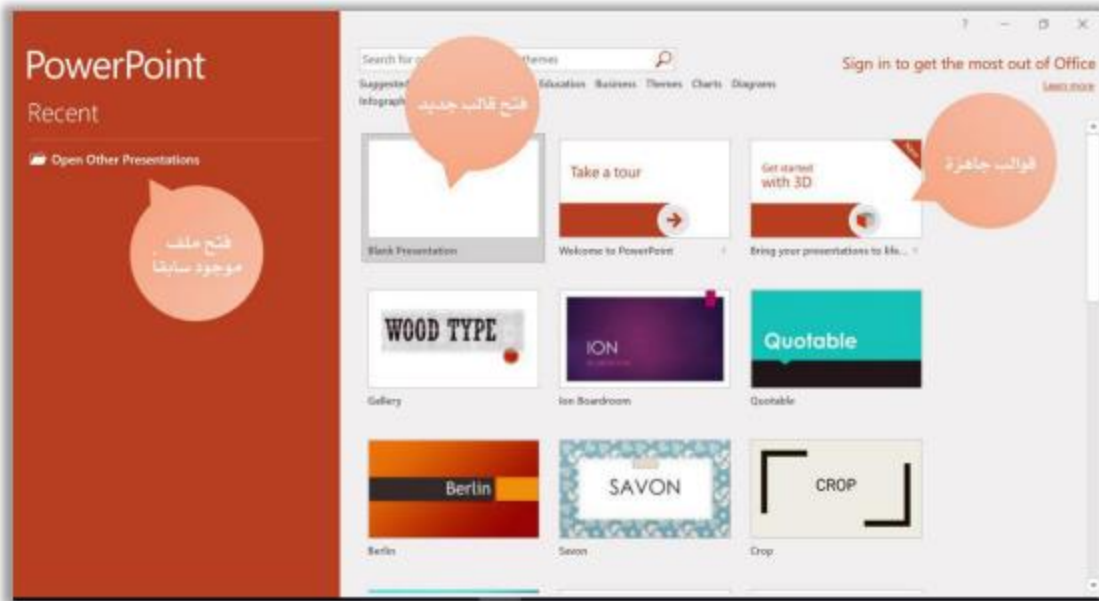


الطريقة الثالثة.

من الممكن تشغيل البرنامج عن طريق ايقونته الموجودة على سطح المكتب، عن طريق الضغط عليها بزر الفأرة الايسر مرتين متتاليتين.



وعند فتح البرنامج ستظهر النافذة التالية.



توفر لنا النافذة في أعلاه ثلاث إمكانيات مختلفة، هي.

- 1- إمكانية فتح عرض تقديمي اعد في وقت سابق عن طريق استخدام **Open Other Presentation** الموجود في الجهة اليسرى من تلك النافذة.
- 2- إمكانية فتح قالب فارغ لعرض تقديمي جديد عن طريق استخدام **Blank Presentation**.
- 3- إمكانية فتح قالب معد مسبقاً من قبل شركة **Microsoft** صمم بصورة خاصة لبرنامج **PowerPoint** والاستفادة منه بعد اجراء التعديلات عليه وتهيئته ليلائم عرض تقديمي جديد.

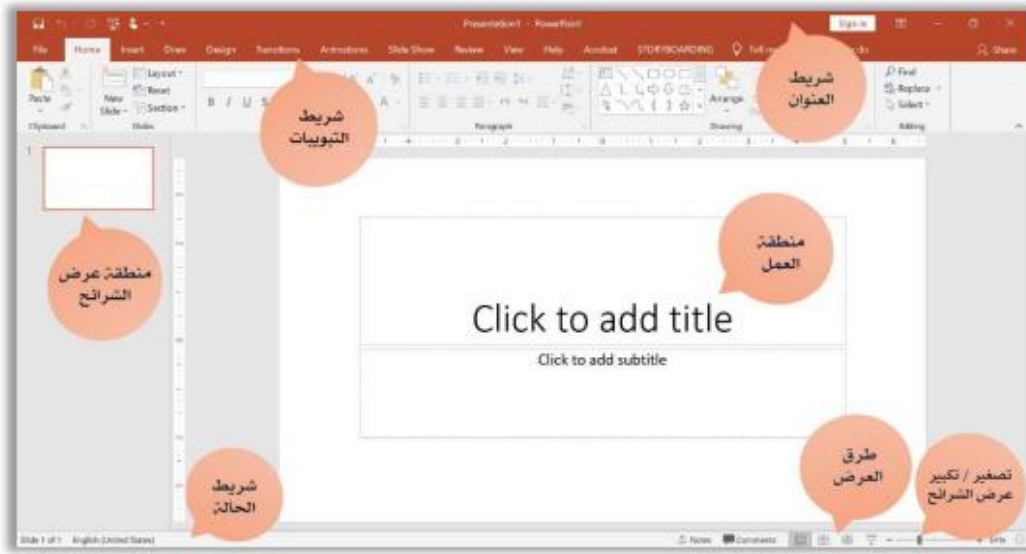
كيفية اغلاق ملف PowerPoint؟

هنالك ثلاثة طرائق لأغلاق الملف المفتوح حالياً او البرنامج بصورة عامة، وهذه الطرق هي.

- 1- اضغط على الزر اغلاق  الموجود في شريط العنوان.
- 2- اذهب الى قائمة ملف **File** واختيار الامر **Close**.
- 3- اضغط على مفاتيح (Alt + F4) من لوحة المفاتيح.

ما المكونات الرئيسية لنافذة برنامج MS PowerPoint؟

تتكون الشاشة الرئيسية لبرنامج **MS PowerPoint** من خمسة أجزاء رئيسية، موضحة في الشكل.



- 1- **شريط العنوان Title Bar**: يقع هذا الشريط في اعلى النافذة ويحتوي على اسم البرنامج واسم الملف المفتوح حالياً، ازرار التحكم بالنافذة (اغلاق النافذة، تكبير/تصغير النافذة، إخفاء النافذة في شريط المهام)، إضافة الى شريط أدوات الوصول السريع **Quick Access Toolbar** و كما موضح في الشكل التالي.



