


المحاضرة العاشره
المرحلة الاولى
الحاسوب

م.م سارة حاكم فنيخ



• الفقرة paragraph

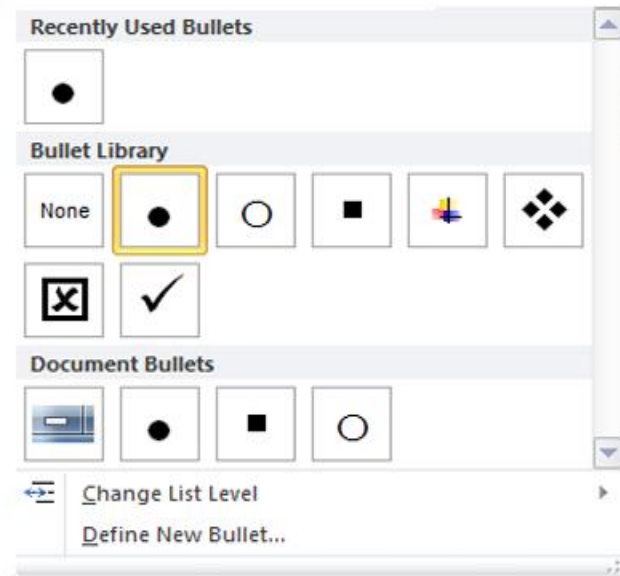


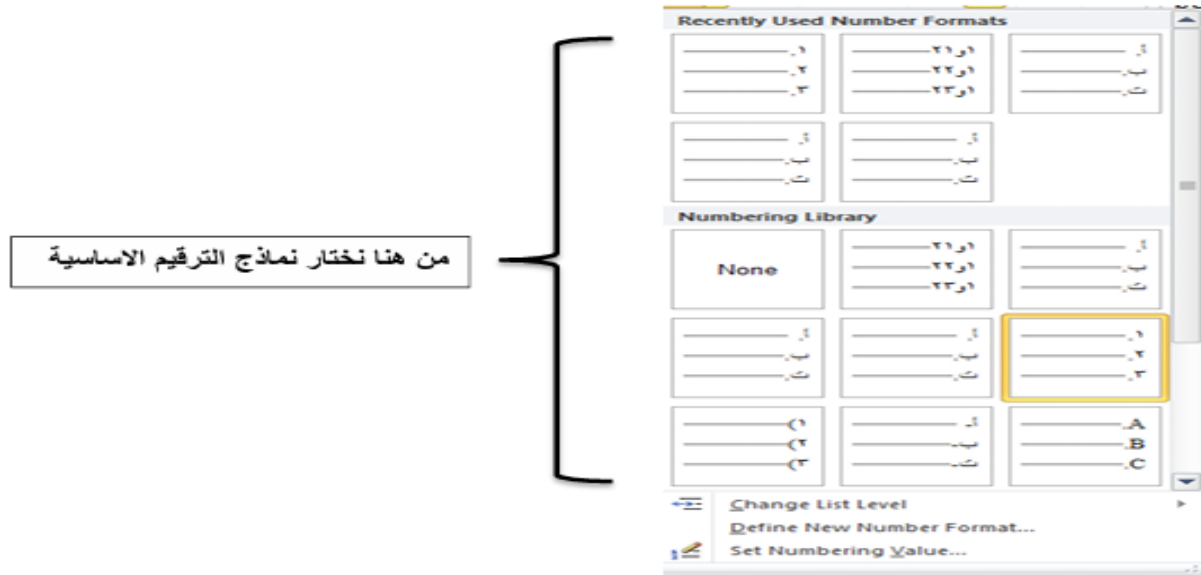
مكونات هذه النافذة هي :

تعداد نقطي وله قائمة منسدلة كما مبين ادناه



من هنا نقوم باختيار رموز
التعداد الرقمي





بإمكاننا تغيير مستوى التعداد النقطي او الرقمي بضغط زر **tab** للانتقال لترقيم الفرعي مستوى لاحق و **shif+tap** للرجوع لمستوى لاحق .

محاذاة الفقرة او النص الى اليسار



محاذاة النص الى الوسط



محاذاة النص الى اليمين



محاذاة الاسطر في النص الى نهاية الهامش



زيادة ونقصان المسافة البادئة للنص



زيادة
نقصان

اتجاه الكتابة من اليمين لليساار او من اليسار



التباعد بين الاسطر الموجودة في النص



تلوين خلفية النص



عمل اطار للنص وله قائمة منسدلة فيها انواع الاطارات



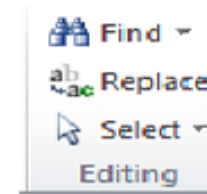
• انماط Styles



هي انماط سريعة تمكننا من تنسيق النص بشكل سريع:

• تحرير Edit

مكونات هذه القائمة مابين ادناه

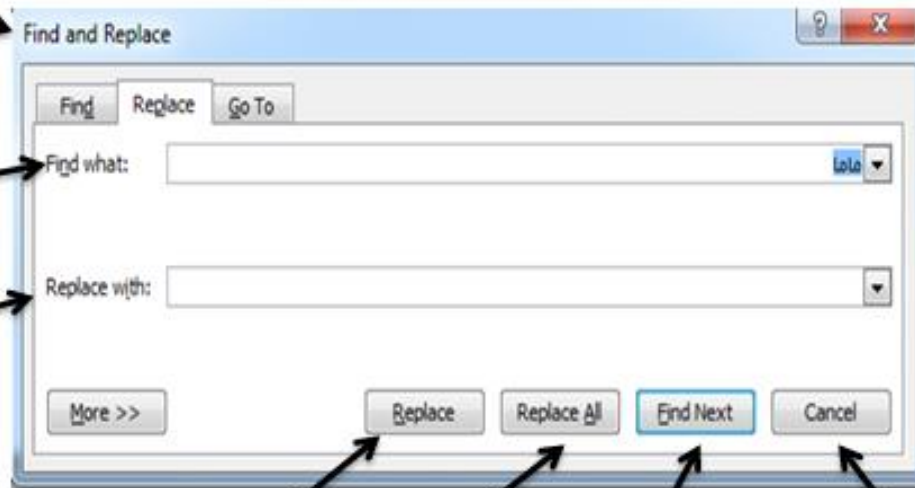


البحث عن كلمة او نص في المستند تظهر قائمة نكتب فيها ما نود البحث عنه
فتظهر النتيجة فورا



استبدال كلمة او نص بدل من كلمة او نص في المستند تظهر لدينا النافذة التالية

abac Replace



هنا نضع النص الذي نريد البحث عنه لكي نقوم باستبداله

هنا نضع النص الذي نود استبداله

استبدال

استبدال الكل

البحث عن التالي

الغاء

يقوم بتحديدات متميزه وله قائمة منسدلة اهم اختياراتها هو select all

Select ▾

تحديد كافة محتويات المستند



Select All



Select Objects

Select All Text With Similar Formatting (No Data)



Selection Pane...